

## Pullex Bodenöl

**50527 ff**

Rozpúšťadlový, pigmentovaný olej na **vodorovné drevené plochy v exteriéri, pre domáce a remeselné použitie.**

### POPIS PRODUKTU

#### Popis

Vodoodpudivý, silno penetrujúci olej na vodorovné drevené plochy v exteriéri (otvoreno-pórovité). Chráni listnaté a ihličnaté drevy pred ušpinením a vlhkosťou. Drevo necháva dýchať a redukuje napúčanie a zosychanie.

Mikronizované špeciálne pigmenty zaručujú veľmi dobrú odolnosť voči poveternosti a UV žiareniu ako aj vynikajúcu stabilitu farebného odtieňa exotických drevín. Ľahko spracovateľný, Bez prídavku aromatických rozpúšťadiel.


#### Zvláštne vlastnosti Skúšobné normy

- Vďaka účinným biocídnym látkam chráni pred zamodraním a napadnutím drevokaznými hubami

#### Účinná látka:

0,3% (0,3 g/100 g) IPBC (Jodpropinybutylcarbamát)

#### Oblasti použitia



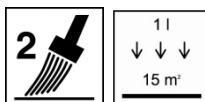
- Rozmerovo nestabilné vodorovné drevené výrobky v exteriéri, ako balkónové podlahy, prechodové mostíky, terasy atď.
- Obzvlášť vhodné drevy sú smrekovec a exotické drevy ako bangkirai, teak, massaranduba

### SPRACOVANIE

#### Pokyny pre spracovanie



- Produkt pred použitím premiešať
- Nespracovávať pri teplote nižšej ako + 5°C, vyššej ako 30 °C a /alebo relatívnej vzdušnej vlhkosti >80 %
- Bezpodmienečne zabrániť tvorbe filmu!
- Náterom nie je možné zabrániť výronu živice
- Optimálne je vykonanie jedného náteru zo všetkých strán ešte pred montážou. Následne sa odporúča náter rezných strán s ADLER Allwetterlack 50020 ff (2 nátery)
- Na smrekovci a drevinách s vysokým obsahom extraktívnych látok môžu zvyšky omietok (vysoká alkalita) alebo železný prach (hrdza) viesť ku čiernym sfarbeniam.
- U silne frekventovaných plôch prirodzene dochádza k tvorbe „chodníkov“. Tomu je možné zabrániť pravidelnými ošetrojúcimi nátermi (viď ošetrojúci náter)

**Spôsob nanášania**

Spôsob nanášania	Natieranie
Výdatnosť na nános (m <sup>2</sup> /l) <sup>1)</sup>	cca 15

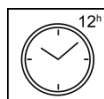
Produkt je pripravený na natieranie.

**POZOR: Produkt nestriekať!!**

Tvar, povaha a vlhkosť podkladu ovplyvňujú spotrebu/ výdatnosť. Presnú spotrebu je možné určiť iba na základe skúšobného náteru.

**Čas schnutia**

(pri 23 °C a 50 % rel.vl.vzduchu)



Pretierateľný	po cca. 12 hod
---------------	----------------

Uvedené údaje sú smerodajné. Rýchlosť schnutia závisí od druhu podkladu, hrúbky vrstvy, teploty, prúdenia vzduchu a relatívnej vlhkosti vzduchu.

Nízke teploty a/alebo vysoká vlhkosť vzduchu môžu čas schnutia výrazne predĺžiť.

Na drevinách bohatých na extraktívne látky (ako dub, iroko) môže dôjsť k dlhšiemu času schnutia.

**Čistenie náradia**

S ADLER Adlerol aromatenfrei 80301

**PODKLAD****Druhy podkladu**

Jemno- a hrubopórovité listnaté a ihličnaté dreveniny ako aj termo drevo

**Vlastnosti podkladu**

Podklad musí byť suchý, čistý, nosný, bez deliacich substancií ako tuk, vosk, silikón, živica, bez drevného prachu, ako aj odskúšaný na vhodnosť povrchovej úpravy.

Dbajte na rakúsku normu ÖNORM B 2230-1.

Vid' aj VOP, časť C, DIN 18363, odsek 3; Maliarske a lakovačské práce.

Prosím, dodržujte aj technický list BFS č.18

**Vlhkosť dreva**

Listnaté drevo: 12% +/- 2%

Ihličnaté drevo: 15% +/- 2%

**Príprava podkladu**

Pre optimálnu životnosť odporúčame hladké plochy prebrúsiť zrnitosťou 80 v smere drevných vlákien, dôkladne očistiť a vystúpené látky ako napr. živica a živičníky odstrániť. Ostré hrany zaobliť.

Dreveniny bohaté na živicu a exotické dreveniny s obsahom látok predlžujúcimi schnutie očistiť s ADLER Nitroverdünnung 80001

**POVRCHOVÁ ÚPRAVA****Základovanie**

1x Pullex Bodenöl 50527 ff  
Medzischnutie: cca 12 hod.

**Vrchná vrstva**

1x Pullex Bodenöl 50527 ff

**OŠETROVANIE & RENOVÁCIA****Ošetrovanie**

Životnosť závisí od viacerých faktorov. Tieto sú najmä druh poveternosti, konštrukčná ochrana, mechanické zaťaženie a zvolený farebný odtieň; pre dlhú životnosť je potrebné včasné ošetrovanie. Odporúčame vykonávať ju raz ročne.

Ešte celistvé plochy zbaviť prachu a špiny a 1 x **tenko** natrieť s Pullex Bodenöl 50527 ff. Bezpodmienečne sa vyhnúť tvorbe filmu/vrstvy!

Odporúča sa vykonať jeden údržbový náter ročne.

**Renovácia**

**Príprava:** zvetrané, resp. zašednuté drevo zbrúsiť do surového dreva. Ďalší pracovný postup ako pri novom nátere (pozri postup pri povrchovej úprave).

Prosím, dodržujte aj technické listy príslušných produktov!

**POKYNY PRE OBJEDNANIE****Veľkosť balenia**

750 ml, 2,5l

**Farebné odtiene/stupne lesku**

Java (stredne hnedá) 50527  
Kongo ( tmavohnedá) 50528  
Lärche (smrekovec) 50547

**Color4You** 

Ďalšie farebné odtiene sú miešateľné pomocou systému **ADLER Farbmischsystem Color4you.**

Basis W30, farblos (bezfarebný) na zosvetlenie, 50546

- Výsledný farebný odtieň závisí od vlastného sfarbenia dreva, množstva nánosu, farby impregnácie a farby vrchnej povrchovej úpravy.
- Na posúdenie výsledného farebného odtieňa sa odporúča vyhotoviť vzorku na originálnom podklade so zvoleným systémom povrchovej úpravy.
- Pre zabezpečenie rovnomernosti náteru na jednej ploche použiť materiál s rovnakou šaržou.
- Na dosiahnutie dobrej odolnosti voči poveternosti smú byť použité výlučne pigmentové farebné odtiene.
- Prosím, tónované produkty použiť v priebehu 3 mesiacov.

**Ďalšie produkty**

ADLER Adlerol 80301  
ADLER Nitroverdünnung 80001  
ADLER Allwetterlack 50020 sgg.

**ĎALŠIE POKYNY****Životnosť/skladovanie**

Minimálne 3 roky v originálne uzavretom obale.

Odporúčame preliať obsah použitého balenia do menšej nádoby, aby sa zabránilo želfrovaniu / tvorbe kože.

**Technicko-bezpečnostné údaje**

Dbajte prosím príslušnú kartu bezpečnostných údajov a smernice pri použití ochranných látok na drevo. Aktuálnu verziu môžete získať prostredníctvom internetu na stránke [www.adler.sk](http://www.adler.sk).

U handier, ktoré sú nasiaknuté oxidatívne schnúcimi výrobkami, vzniká nebezpečenstvo samovznietenia! Mokré handry nechať sušiť rozprestreté. Je nutné uchovávanie v uzavretých kovových nádobách alebo vo vode.